



cadans

THEMAKRANT



Ontdekkingsreizen

Inhoud

SEPTEMBER '25

Colofon

Redactie

Leontien Draper, Marian Feenstra

Ontwerp Studio Xanthe van Haaften

Druk PeterPrint.nl

IKC Cadans Berkel en preschool

Het Hoge Land 17a
2652 EA Berkel en Rodenrijs


IKC Cadans Weesp

Papelaan 99
1382 RK Weesp

www.cadans.nl

© 2025, IKC Cadans

Niets uit deze uitgave mag geheel of gedeeltelijk worden veelevoudigd, opgeslagen in een geautomatiseerd gegevens-bestand of openbaar worden gemaakt, op welke wijze dan ook, zonder schriftelijke toestemming van de uitgever.



- 04** Welkom bij het thema Communicatie
- 06** Het avontuur van Unit 0
- 08** Het avontuur van Unit 1
- 10** Woordenland & Boekentips
- 14** Flessenpost
- 17** Woorden • Words
- 20** Het avontuur van Unit 2
- 22** Uitjes & Tips
- 24** Spel: Treasure Hunters
- 26** De Ontdekkingsreiziger zonnegroet

WELKOM BIJ HET THEMA

Ontdekkingsreizen

Samen gaan we op avontuur, over zeeën en langs onbekende kusten, op zoek naar nieuwe plekken, verhalen en ervaringen. Het is een thema dat de verbeelding prikkelt: wat ligt er voorbij de horizon? Wie waren de ontdekkingsreizigers van vroeger, en wie zijn die van nu? Tijdens dit thema leren we niet alleen over verre landen en bijzondere dieren, maar ook over samenwerken, plannen maken en durven dromen.



Het thema bestaat uit twee deelthema's. In **deelthema 1** gaan we op ontdekkingsreis over zee, bouwen we schepen, leren we navigeren en ontdekken we het leven in en rond het water. In **deelthema 2** belanden we op een onbewoond eiland. Daar gaan we op onderzoek uit, bouwen we hutten, maken we kunst van gevonden materialen en leren we hoe je kunt overleven met wat de natuur biedt.

We gaan het avontuur aan met alle groepen, ieder op zijn eigen manier. De jongsten bouwen schepen en ontdekken de onderwaterwereld, terwijl de oudste kinderen zich verdiepen in de geschiedenis van beroemde ontdekkingsreizigers en de gevolgen van hun reizen. Onderweg gaan we creatief aan de slag met knutselprojecten, verhalen schrijven, koken, muziek maken en zelfs hutten bouwen.

Ontdekken is meer dan alleen iets nieuws zien. Het is ook opnieuw leren kijken met een soort nieuwe bril naar wat je al kent. Daarom gaan we tijdens dit thema ook op zoek in onze eigen omgeving: wat is er te vinden bij IKC Cadans, de tuin, het park om de hoek, het oude centrum en vestingwerken? We onderzoeken, stellen vragen en proberen antwoorden te vinden.

Iedere week staat er een nieuw onderdeel centraal, zodat het thema stap voor stap tot leven komt. En wie weet... aan het eind van deze ontdekkingsreis hebben we niet alleen veel geleerd, maar ook nieuwe talenten en interesses ontdekt.

Het avontuur van unit 0

Onze jongste ontdekkingsreizigers beginnen hun avontuur met een bijzondere vondst: flessenpost van Miranda. Zij is op reis gegaan met een groot schip en stuurt elke week een nieuwe brief. In de eerste weken bouwen de peuters hun eigen schip. Ze ontdekken welke spullen er nodig zijn om te varen, zoals een mast, een zeil, een stuurwiel en natuurlijk een vlag.

Daarna pakken ze hun koffer in. Wat neem je mee op een verre reis? Samen vullen ze de koffer met belangrijke voorwerpen: een verrekijker, een kompas, touw, een hoed en misschien zelfs een knuffel voor onderweg. Vervolgens duiken ze onder water (in gedachten dan) en leren ze over bijzondere zeedieren zoals dolfijnen, krabben, walvissen en kwallen.

Met hun zelfgemaakte verrekijkers gaan de kinderen op zoek naar alles wat dichtbij en veraf te zien is. Later in het thema bereiken ze een onbewoond eiland. Daar bouwen ze hutten van takken en doeken, maken muziek met gevonden voorwerpen en tellen schelpen op het strand. Door te spelen, zingen en ontdekken leren de peuters dat een reis niet alleen gaat over de bestemming, maar vooral over wat je onderweg beleeft.



HET AVONTUUR VAN UNIT 1



In Unit 1 start het verhaal ook met de brieven van Miranda. De kinderen ontdekken het leven aan boord van een schip door zelf schepen te bouwen in het bouwatelier. Ze leren hoe de mast en het zeil werken, hoe je stuurt met een roer en hoe je je schip stevig maakt. In het ontdekatelier oefenen ze met knopen leggen, zoals de achtknoop en de platte knoop, zodat ze hun touwen goed kunnen vastmaken.

In de weken daarna verkennen ze de onderwaterwereld door puzzels te maken van zeedieren en te leren over hun eigenschappen. Ze maken ook hun eigen verrekijker om op zoek te gaan naar alles wat er om hen heen te zien is.

Wanneer ze in het verhaal op een onbewoond eiland belanden, leren de kinderen voedsel bereiden in het kookatelier. Ze ontdekken wat je kunt eten als er geen supermarkt in de buurt is en hoe je zelf iets kunt maken van wat je vindt. Daarna bouwen ze stevige hutten, maken kunst van gejutte voorwerpen en schrijven brieven in flessenpost die misschien wel een andere ontdekkingsreiziger zullen bereiken.

Het hele thema is opgebouwd als een doorlopend avontuur waarin elke nieuwe week een puzzelstukje toevoegt. Zo blijven de kinderen nieuwsgierig en betrokken, terwijl ze spelenderwijs nieuwe vaardigheden ontwikkelen.





Wiebel Biebel Boot

Justine Smith

Zeg nooit zomaar boot tegen een woonboot, een zeilboot, een roeiboot of een speedboot. Peuters ontdekken allerlei boten en de typische personages die ermee varen.


Een kleurrijk boekje met op elke pagina wel iets om aan te voelen, open te klappen of te verschuiven. Daar gaat de boot!



Ontdekkingsreizen...

Alex de Wolf & Arend van Dam

Lang geleden lieten kooplieden grote schepen bouwen die ze over de hele wereld stuurden om handel te drijven. De avontuurlijke kapiteins tuurden door hun verrekijkers in de hoop nieuwe landen te ontdekken. Bijzondere verhalen over ontdekkingsreizigers als Willem Barentszoon, Abel Tasman en Hernan Cortez, maar ook over Marco Polo en James Cook.



De boot van Boris

Dick Bruna

Boris bouwt een echte boot. Als hij gaat varen ziet hij een hondje in het water spartelen. Boris redt hem, neemt hem mee naar huis en bouwt een hok voor hem.



De boot van Muis

Lucy Cousins


Vandaag gaat Muis zeilen met haar boot. Samen met Kees Krokodil. De wind blaast hard en de boot vaart weg. Kees houdt het roer recht. Ze varen onder de brug door en langs de vuurtoren naar een blauwe baai. Wat een mooi plekje! Muis gooit het anker uit en duikt in het water. Onder water ziet ze kleurige vissen en meneer Zeeschildpad.



Het eiland van Olifant

Leo Timmers

Na een storm op zee belandt Olifant op een eiland. Hij roept om hulp, en kijk, daar komt Muis al aanvaren. Olifant mag bij hem instappen, maar het bootje is veel te klein en breekt. Ook Hond en Krokodil kunnen de schipbreukelingen niet redden. Dus blijven ze allemaal op het eiland. Het wordt er heel gezellig...



De ontdekkingsreiziger

Katherine Rundell


Fred, Con, Lila en haar broertje Max belanden door een vliegtuigongeluk midden in het Amazonewoud. Samen doen ze hun best om te overleven en de weg terug naar huis te vinden. Dan ontdekken ze sporen... Is hier al eens eerder iemand geweest?



De ongelooflijkste ontdekkingsreizen ter wereld en ver daarbuiten

Lisa Swering & Ralph Lazar


Kom alles te weten over de veroveringstochten van de Vikings, de ontdekking van Amerika, Marco Polo, de zoektocht naar de bron van de Nijl, expeditie naar de Noordpool en de maanlanding.



Atlas van de ontdekkingsreizen

Simon Adams


Groot formaat uitgave waarin de geschiedenis van de periode van de ontdekkingsreizen (1450-1800) aan de hand van landkaarten van rijken, gebieden en werelddelen in beeld wordt gebracht.



Terra Ultima

Raoul Deleo

Ontdekkingsreiziger Raoul Deleo doet verslag van zijn expeditie naar het onbekende continent Terra Ultima. De exacte locatie ervan houdt hij geheim, om alle onbekende, bijzondere diersoorten die daar leven te beschermen, zoals de vlindermees, de zeepadkwal en het flamingohert.



Columbus!

Hanna Holwerda & Judith van Helden

Ga mee met de ontdekkingsreis van Columbus Hij dacht een kortere route naar Indië te hebben gevonden, maar ontdekte uiteindelijk Amerika. Verhaal met veel weetjes en doetips en enkele kleine zwart-witfoto's.

Flessenpost

Wie droomt er niet van: een geheime boodschap in een fles die op reis gaat en ergens onverwachts gevonden wordt?

Dat is het idee voor onze Flessenpost activiteit. Geen flessen in zee – de vissen blij, het milieu blij – maar wel hetzelfde gevoel van verrassingen, geheimen en vooral heel veel (knutsel)plezier.

Doe je mee? Waar ga jij je fles verstoppen... en voor wie? Misschien vind jij er straks zelf ook eentje!

Wat heb je nodig?

- Fles
- Kurk
- Papier
- Pen



Stap 1

Maak een toffe tekening, schrijf een mooie brief of maak een schatkaart



Stap 2

Rol het briefje klein en stevig op zodat het in de fles past.



WIL JE PAPIER ECHT OUD LATEN LIJKEN?

Het enige wat je nodig hebt is papier en een theezakje!



Scan de QR code voor de uitleg en ga aan de slag!

Stap 3

Doe het strak opgerolde briefje voorzichtig in de fles en doe er eventueel nog een verrassing bij zoals zand, schelpjes, of confetti.



Stap 4

Doe de kurk voorzichtig maar stevig op de fles. Eventueel kun je de buitenkant van de fles ook versieren.




Stap 5

Je flessenpost is klaar! Verstop de fles thuis, bij je vriendjes of familie! Zullen ze hem vinden?



WIJS JIJ DE ONDERZEEËR
DE WEG NAAR DE SCHAT?



Schip
Mast
Zeil
Kapitein
Verrekijker
Kaart
Kompas
Koffer
Hut
Eiland
Zee
Golf

Schelp
Dolfijn
Walvis
Anker
Sterren
Zon
Maan
Touw
Knoop
Ontdekkingsreiziger
Avontuur
Schatkaart

Ship
Mast
Sail
Captain
Binoculars
Map
Compass
Suitcase
Hut
Island
Sea
Wave

Shell
Dolphin
Whale
Anchor
Stars
Sun
Moon
Rope
Knot
Explorer
Adventure
Treasure map



Het avontuur van unit 2

De kinderen van Unit 2 maken kennis met de wereld van ontdekkingsreizen vanuit een historisch en cultureel perspectief. Ze leren over beroemde ontdekkingsreizigers zoals Columbus, Willem Barentsz, Marco Polo en Abel Tasman. Niet alleen de routes en ontdekkingen komen aan bod, maar ook de reden waarom deze reizen werden gemaakt en wat de gevolgen waren voor de wereld.

Ze onderzoeken het leven aan boord van een schip. Hoe navigeer je op zee? Hoe lees je kaarten en gebruik je een kompas? Hoe bewaar je voedsel tijdens een lange reis? Ook leren ze over nieuwe planten en dieren die ontdekt werden, maar ook over de keerzijde, zoals het uitsterven van sommige soorten.

In de ateliers komt ook kunst aan bod: schilderijen uit de Gouden Eeuw, zee schilderijen en de invloed van verre landen op kunst en cultuur. Daarnaast verdiepen de leerlingen zich in de rol van de VOC en WIC in de geschiedenis, inclusief de handel, kolonisatie en slavernij.

Het thema daagt de kinderen uit om niet alleen kennis te vergaren, maar ook kritisch te denken. Ze voeren debatten over morele vragen, maken creatieve projecten zoals reiskisten en posters, en onderzoeken hoe ontdekkingsreizen onze wereld blijvend hebben veranderd. Zo ontdekken ze dat geschiedenis niet alleen iets van vroeger is, maar ook invloed heeft op vandaag.

Uitjes & Tips!



Veel plezier!

Ontdekkingsdagboek

Laat kinderen hun eigen 'ontdekkingsdagboek' bijhouden met tekeningen, foto's en verhalen van elk uitstapje of activiteit. Zo maken ze zelf hun eigen ontdekkingsverhaal!

Scheepvaart Museum

Amsterdam

Ga op reis door de tijd en ontdek hoe Nederlandse zeevaarders eeuwen geleden de wereld verkenden. Er zijn interactieve tentoonstellingen en een VOC-schip dat je kunt verkennen!

hetscheepvaartmuseum.nl/doen



Geo-caching

Bij jou in de buurt

Moderne schatzoeken! Met een gratis app kun je samen met je kind 'geocaches' vinden, kleine verstopte 'schatten' overal in Nederland, ook bij jou in de buurt. Avontuur gegarandeerd!

www.geocaching.com/play

Dinoland Zwolle en Naturalis Leiden

Voor jonge ontdekkingsreizigers die geïnteresseerd zijn in de prehistorie: hier ontdekken ze alles over dinosaurussen, fossielen en de oertijd.!

dinoland.nl
naturalis.nl



Avonturenvoorleesmiddag

Bibliotheek

Lees samen boeken over beroemde ontdekkingsreizigers zoals Columbus, Marco Polo of over fantasie-avonturiers zoals Dummie de Mummie of De Gorgels. Combineer dit met een knutselactiviteit.

oba.nl



Speurtocht in de natuur

Een natuurgebied, park of bos

Organiseer je eigen ontdekkingsmissie! Maak een speurtocht in het bos of park (bijv. het Naardermeer of het Amsterdamse Bos). Laat kinderen op zoek gaan naar sporen, diertjes of "verborgen schatten".

natuurmonumenten.nl/agenda



Bouw een ontdekkingshut

Thuis

Met dekens, kussens en een zaklamp bouw je in huis een hut of 'basiskamp' waar kinderen kunnen lezen, tekenen en fantaseren dat ze op een verre ontdekkingstocht zijn.



Wereld museum

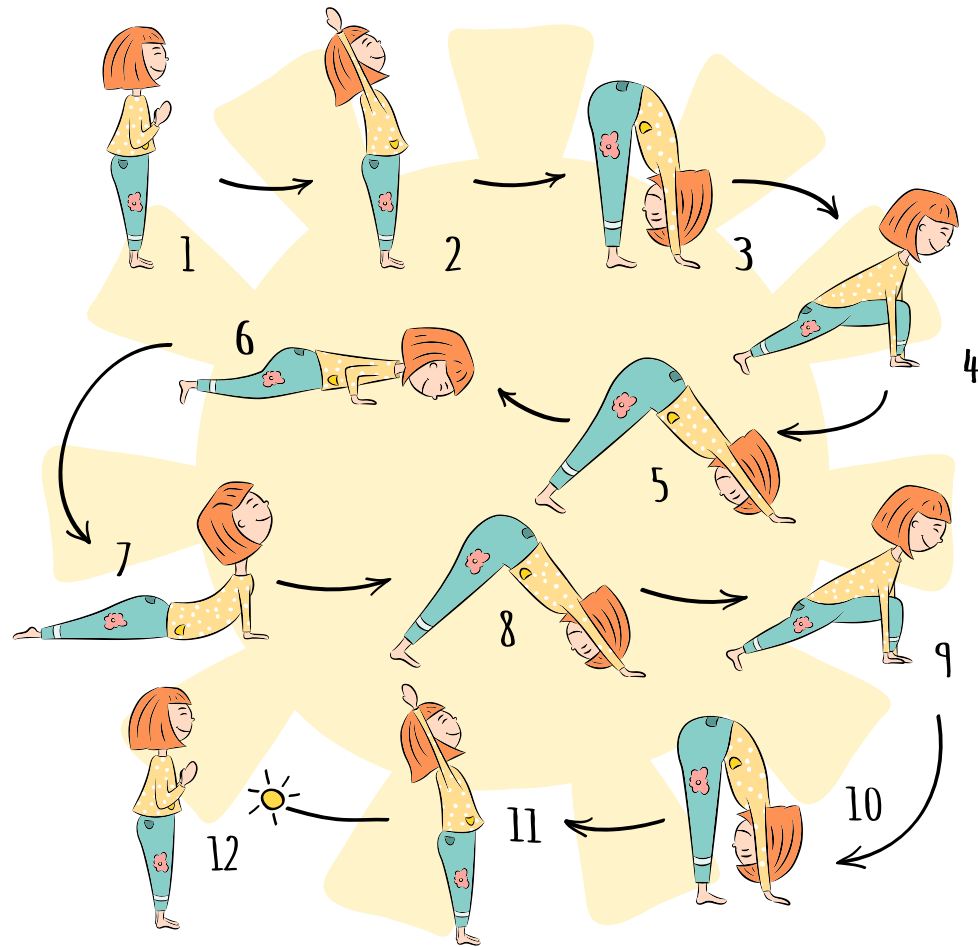
Leiden

Ontdek andere culturen en verre landen! Dit museum zit vol bijzondere objecten en verhalen uit de hele wereld, net als bij échte ontdekkingsreizen.

leiden.wereldmuseum.nl

De Ontdekkingsreiziger Zonnegroet

Stel je voor dat je een ontdekkingsreiziger bent. Je wordt wakker in je tent, de zon komt op en je rekt je uit. Een nieuwe dag vol avonturen begint!



1. Sta rechtop en zwaai je armen omhoog naar de lucht: 'Goede-morgen zon, ik ben klaar om te ontdekken!'
2. Buig naar voren, alsof je je schoenen stevig vastmaakt om op pad te gaan.
3. Stap met één voet naar achter: 'Ik zet mijn eerste stap het avontuur in...'
4. Zet nu je andere voet naar achter, en voel je sterk als een ontdekkingsreiziger die zijn rugzak draagt.
5. Zak even door je armen, alsof je onder een lage tak door kruipt.
6. Kijk naar voren en maak je borst breed: 'Ik ontdek een prachtig uitzicht!'
7. Duw jezelf terug, billen in de lucht, als een ontdekkingsreiziger die zijn verrekijker uitklapt en rondkijkt.
8. Stap met één voet weer naar voren, en dan de andere: je bent terug bij je tent.
9. Kom weer omhoog en steek je armen naar de lucht: 'Dankjewel zon, voor een nieuwe dag vol ontdekkingen!'
10. Stap met één voet weer naar voren, en dan de andere: je bent terug bij je tent.
11. Kom weer omhoog en steek je armen naar de lucht: 'Dankjewel zon, voor een nieuwe dag vol ontdekkingen!'
12. Sta rechtop en zwaai je armen omhoog naar de lucht: 'Goede-morgen zon, ik ben klaar om te ontdekken!'

GIO OP ONTDEKKINGSREIS



Samen groeien, ook online!

Bij IKC Cadans staan ontwikkeling, samenwerking en plezier centraal – en dat delen we graag met jou!

Via onze socialmediakanalen houden we je op de hoogte van al het nieuws, onze activiteiten en bijzondere momenten.

Door ons te volgen, krijg je een inkijkje in het dagelijkse leven bij IKC Cadans en zie je hoe wij samen leren, spelen en groeien.

Volg ons Facebook, Instagram, LinkedIn en Pinterest en word onderdeel van onze online community!

Scan de QR-code en volg ons op alle kanalen!





Ouders komen in actie:

"Wij willen wel!"

Leerkracht en pedagogisch medewerker gezocht? Omdat maar liefst 14% van de vacatures in het basisonderwijs in de Randstad open blijft, besloten ouders van onze IKC locatie in Weesp in actie te komen. En hoe!

Met "Wij Willen Wel" lanceerden de ouders een vrolijke, opvallende campagne waarin zij op zoek gaan naar nieuwe educatieve en pedagogisch professionals voor hun kinderen. De campagne draait om de stem van het kind: nieuwsgierig, uitgesproken, vol dromen.

De filmpjes en posters – gemaakt door ouders – laten zien wat onze kinderen willen: *rocken, bouwen, spelen, verven en vooral veel leren*. Hun nieuwsgierigheid spat ervan af! Daarmee laten de ouders zien waarom goed geïntegreerd onderwijs en kinderopvang zo belangrijk is.

"Onderwijs en kinderopvang doen al zoveel," zegt een van de ouders. "Ze innoveren, zijn er altijd voor de

kindjes, zij vangen de gaten op." "In plaats van ze nóg meer te vragen, vroegen wij ons af: wat kunnen wij doen? Het gaat tenslotte over onze kinderen."

De campagne is inmiddels overal in Weesp te zien en makkelijk te delen via WhatsApp. Dus ken je iemand die graag wil lesgeven en begeleiden bij ons innovatieve IKC? Stuur ze naar wijwillenwel.com – daar vind je alle informatie.

Want één ding is zeker: onze kinderen willen wel!

Benieuwd naar onze vacatures? Scan de QR-code:



IKC CADANS
LEREN BEWEEGT ONS